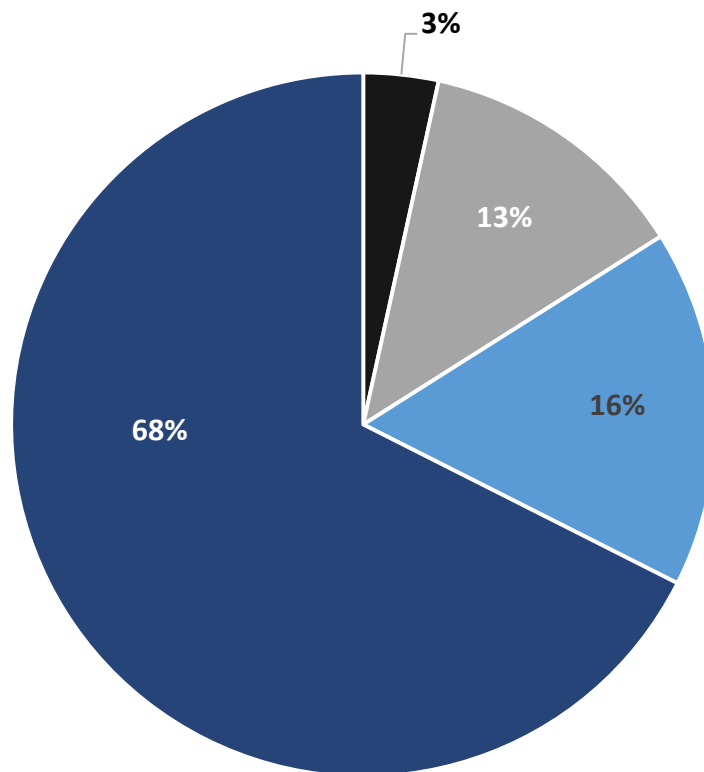


# RÉSULTATS DU SONDAGE

Répartition des répondants par tranches d'âges



**Total répondants = 262**

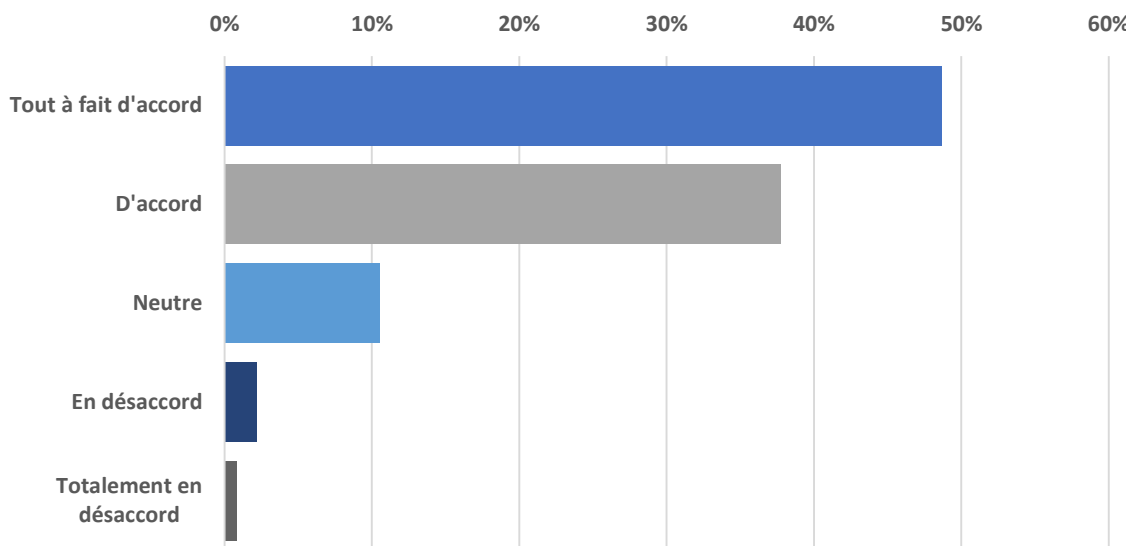
■ 0 - 20 ans

■ 20-35 ans

■ 36-50 ans

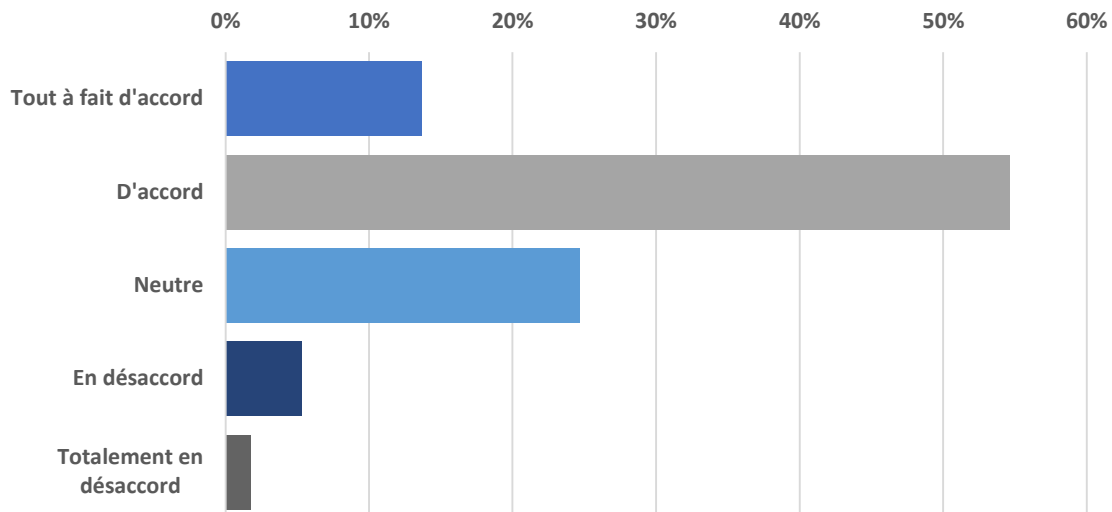
■ 50 ans +

## Q1 - Vous souhaitez que la Ville de Pohénégamook possède une offre culturelle diversifiée



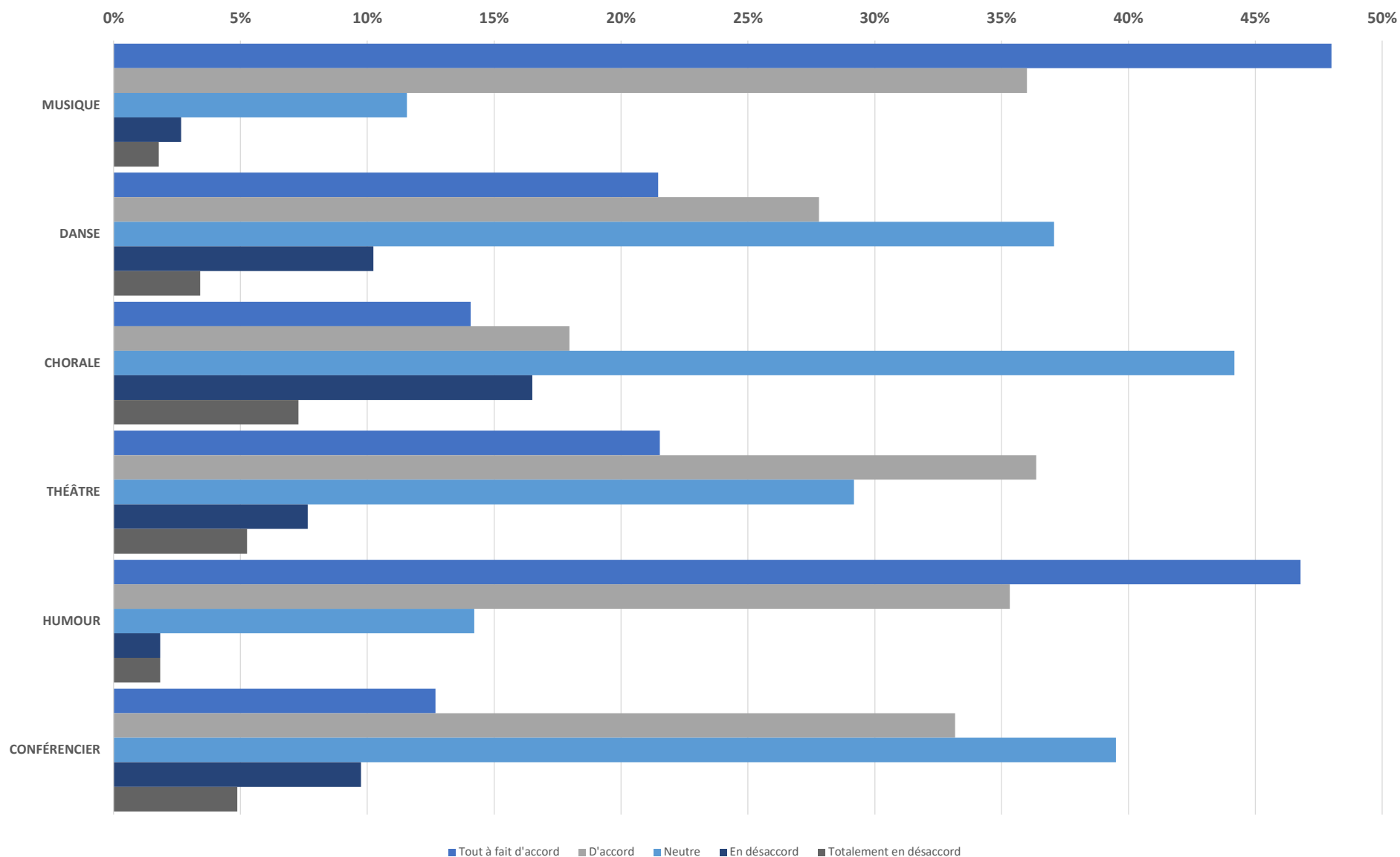
CHOIX DE RÉPONSES	RÉPONSES	
Tout à fait d'accord	49%	111
D'accord	38%	86
Neutre	11%	24
En désaccord	2%	5
Totalement en désaccord	1%	2
<b>TOTAL DE RÉPONSES</b>		<b>228</b>

## Q2 - Vous participez régulièrement aux évènements culturels organisés sur le territoire de la Ville



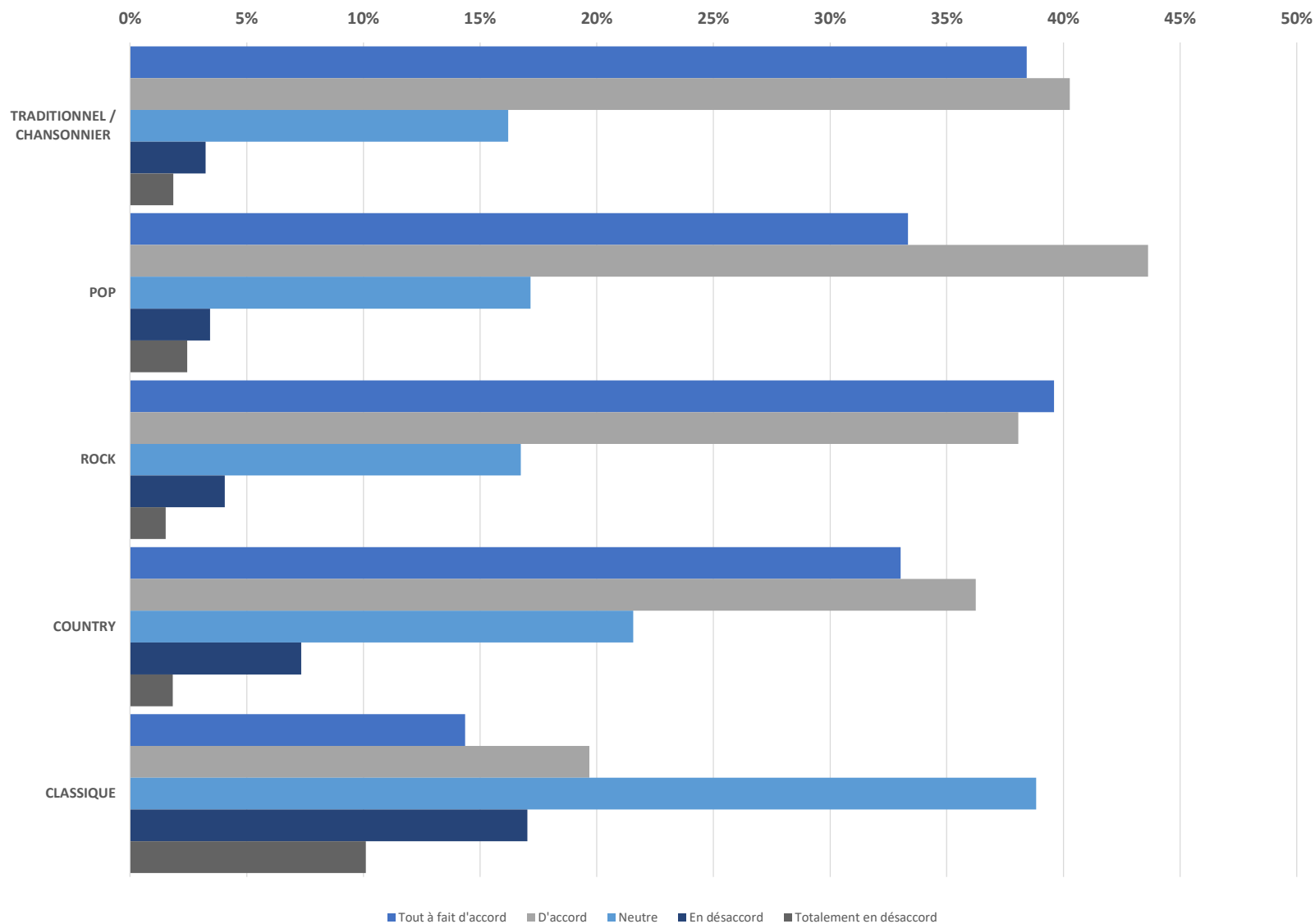
CHOIX DE RÉPONSES	RÉPONSES	
Tout à fait d'accord	14%	31
D'accord	55%	124
Neutre	25%	56
En désaccord	5%	12
Totalement en désaccord	2%	4
<b>TOTAL DE RÉPONSES</b>		<b>227</b>

### Q3 - Vous avez de l'intérêt à assister à l'un des spectacle suivants :



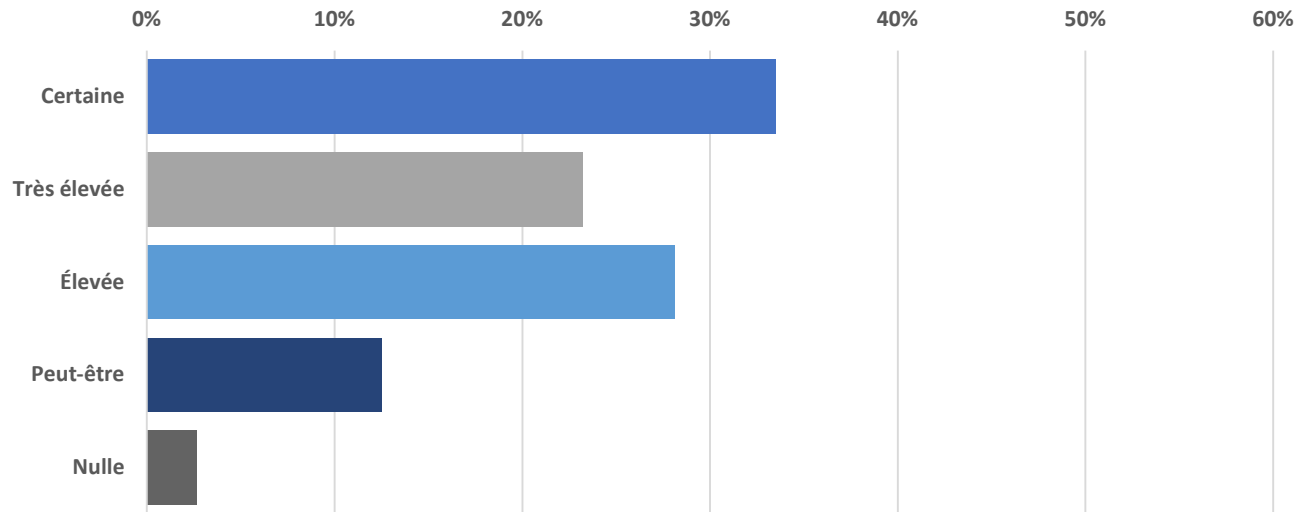
CHOIX DE RÉPONSES	MUSIQUE		DANSE		CHORALE		THÉÂTRE		HUMOUR		CONFÉRENCIER	
Tout à fait d'accord	48%	108	21%	44	14%	29	22%	45	47%	102	13%	26
D'accord	36%	81	28%	57	18%	37	36%	76	35%	77	33%	68
Neutre	12%	26	37%	76	44%	91	29%	61	14%	31	40%	81
En désaccord	3%	6	10%	21	17%	34	8%	16	2%	4	10%	20
Totalement en désaccord	2%	4	3%	7	7%	15	5%	11	2%	4	5%	10
<b>TOTAL DE RÉPONSES</b>		<b>225</b>		<b>205</b>		<b>206</b>		<b>209</b>		<b>218</b>		<b>205</b>

## Q4 - De manière générale, vous appréciez comme style musical...



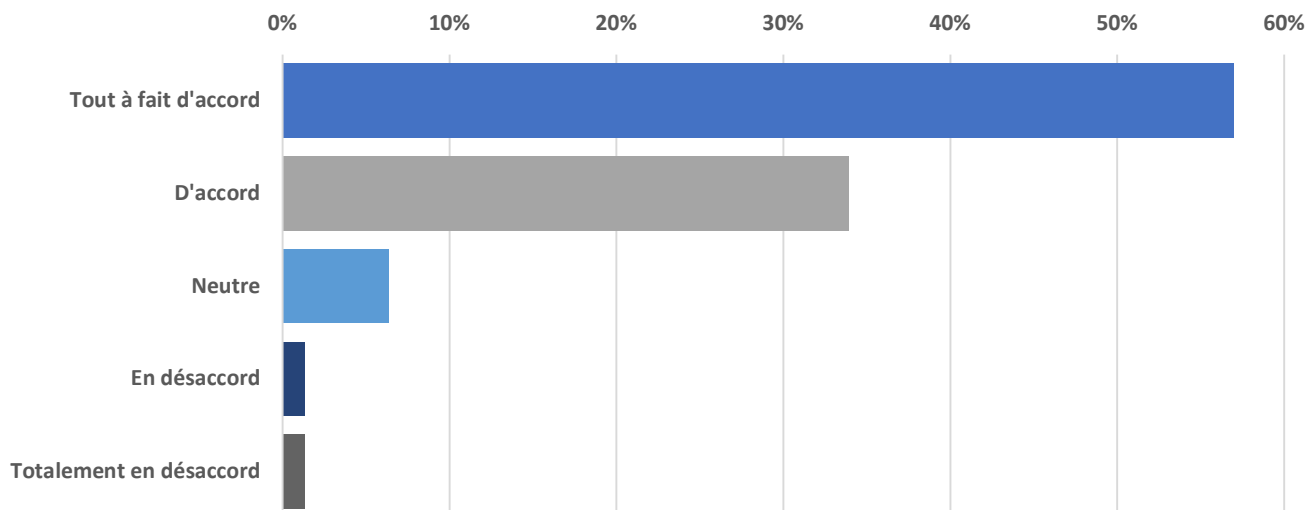
CHOIX DE RÉPONSES	TRADITIONNEL / CHANSONNIER		POP		ROCK		COUNTRY		CLASSIQUE	
Tout à fait d'accord	38%	83	33%	68	40%	78	33%	72	14%	27
D'accord	40%	87	44%	89	38%	75	36%	79	20%	37
Neutre	16%	35	17%	35	17%	33	22%	47	39%	73
En désaccord	3%	7	3%	7	4%	8	7%	16	17%	32
Totalement en désaccord	2%	4	2%	5	2%	3	2%	4	10%	19
<b>TOTAL DE RÉPONSES</b>		<b>216</b>		<b>204</b>		<b>197</b>		<b>218</b>		<b>188</b>

### Q5 - Quelle est la probabilité que vous participiez à un événement culturel au cours de la prochaine année?



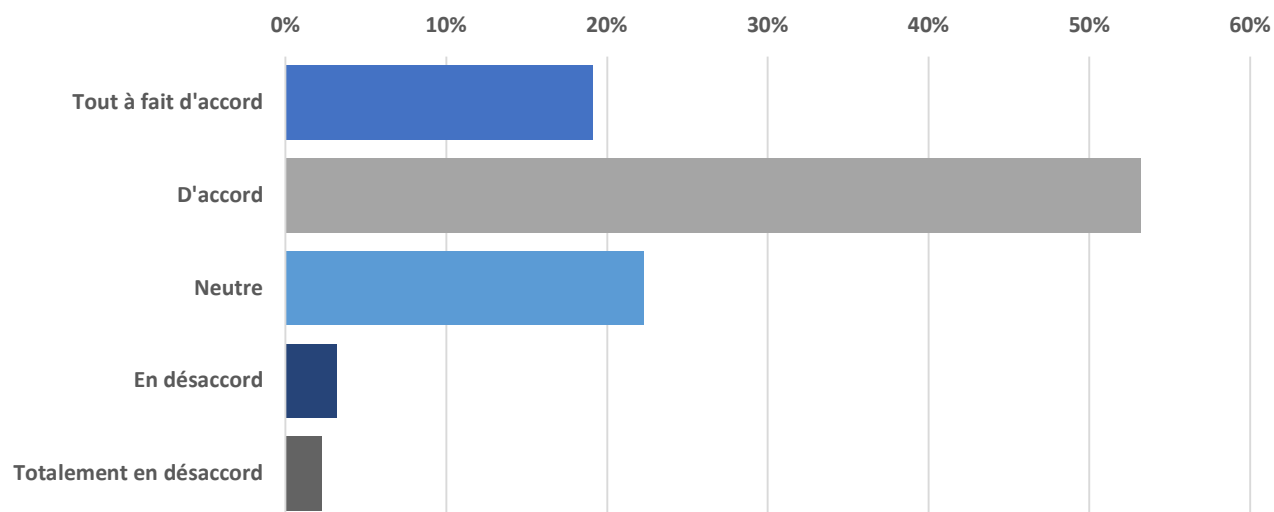
CHOIX DE RÉPONSES	RÉPONSES	
Certaine	33%	75
Très élevée	23%	52
Élevée	28%	63
Peut-être	13%	28
Nulle	3%	6
<b>TOTAL DE RÉPONSES</b>		<b>224</b>

## Q1 - Vous souhaitez que la Ville de Pohénégamook possède une offre de loisirs diversifiée



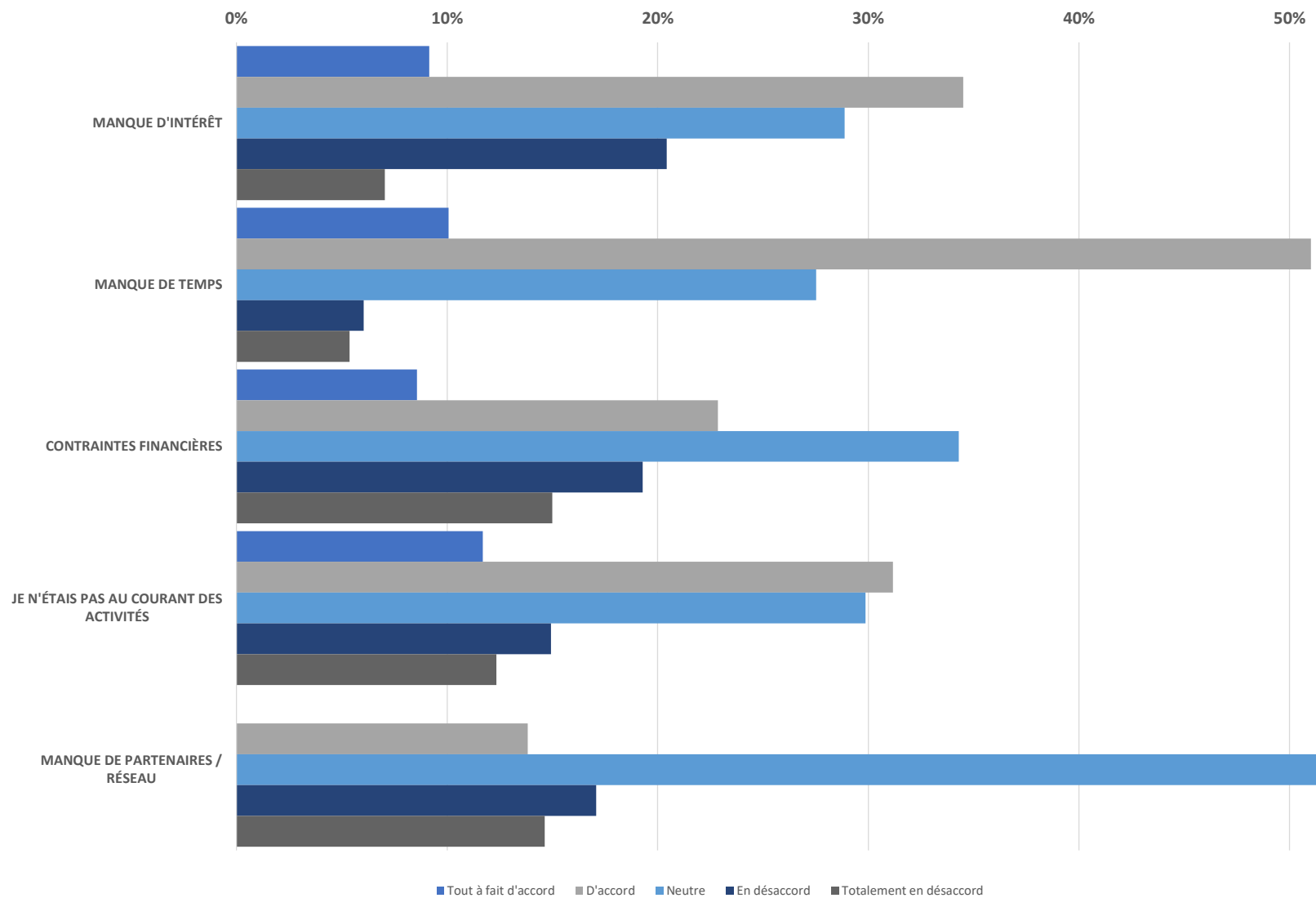
CHOIX DE RÉPONSES	RÉPONSES	
Tout à fait d'accord	57%	126
D'accord	34%	75
Neutre	6%	14
En désaccord	1%	3
Totalement en désaccord	1%	3
<b>TOTAL DE RÉPONSES</b>		<b>221</b>

## Q2 - Vous participez régulièrement aux évènements en loisirs organisés par la Ville



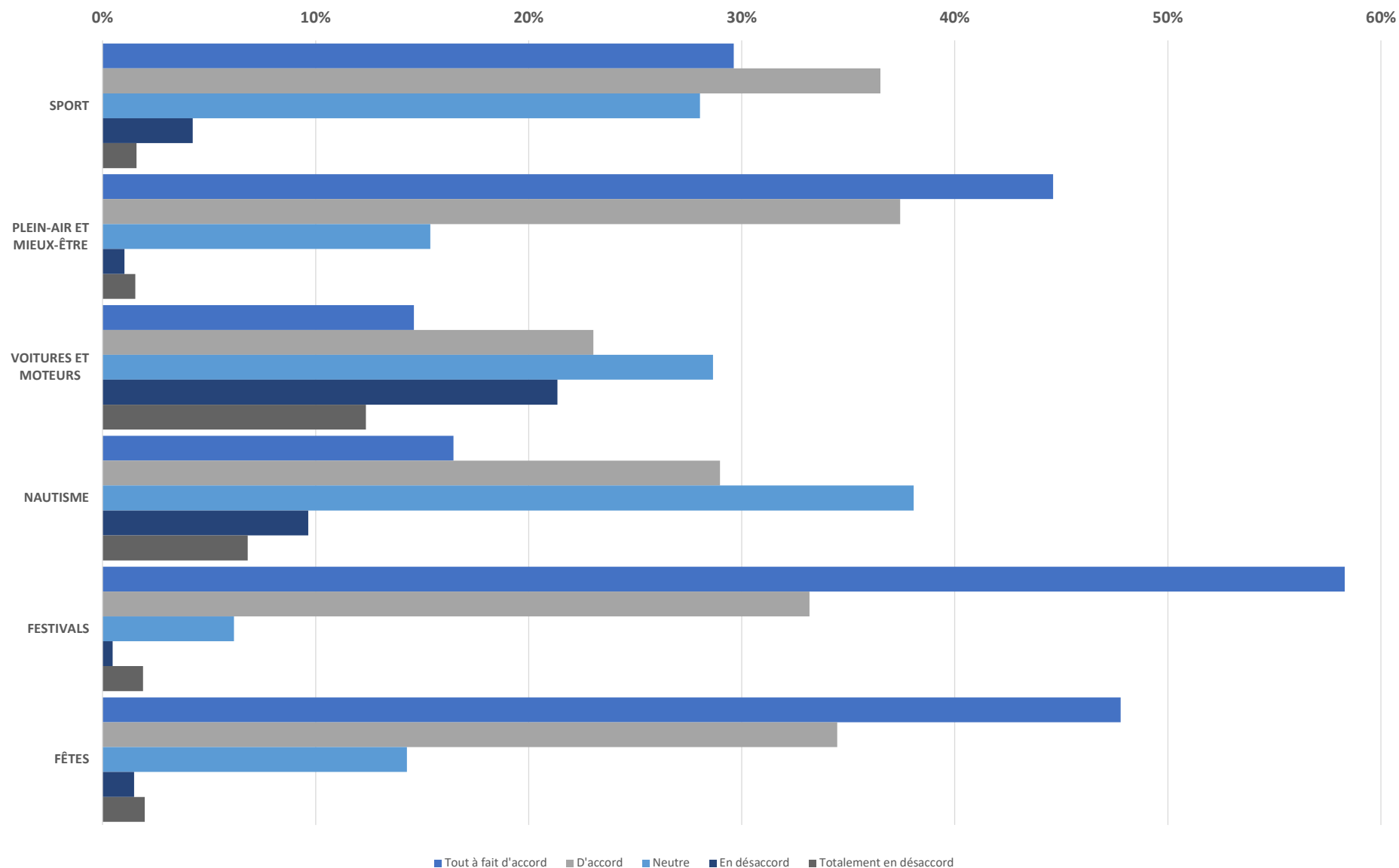
CHOIX DE RÉPONSES	RÉPONSES	
Tout à fait d'accord	19%	42
D'accord	53%	117
Neutre	22%	49
En désaccord	3%	7
Totalement en désaccord	2%	5
<b>TOTAL DE RÉPONSES</b>		<b>220</b>

### Q3 - Si vous avez peu participé aux activités en loisirs organisées par la Ville, veuillez nous en indiquer les raisons:



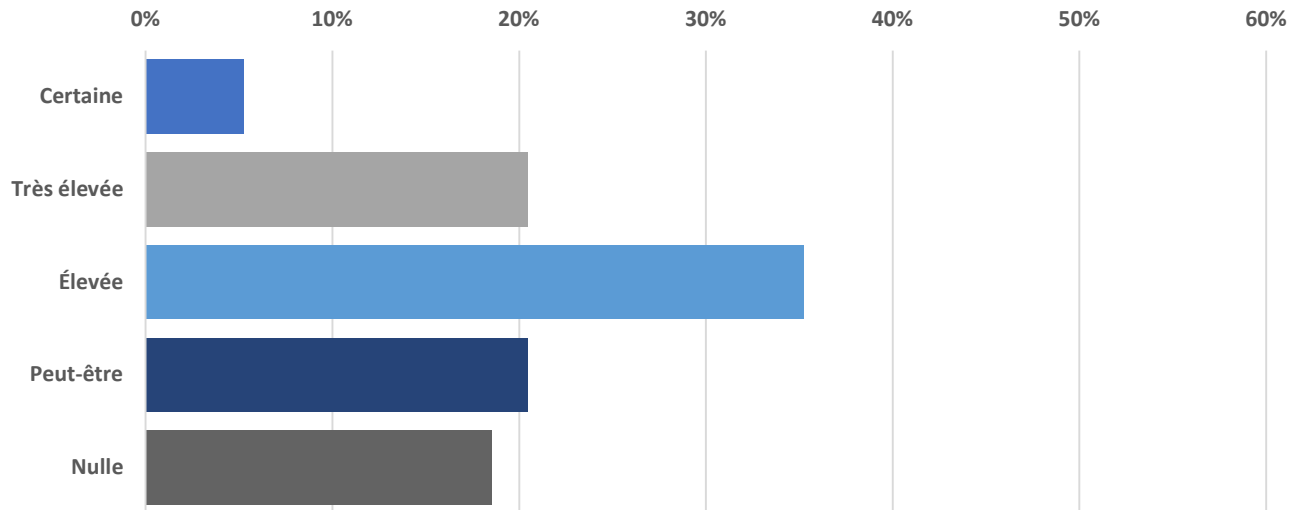
CHOIX DE RÉPONSES	MANQUE D'INTÉRÊT		MANQUE DE TEMPS		CONTRAINTES FINANCIÈRES		JE N'ÉTAIS PAS AU COURANT DES ACTIVITÉS		MANQUE DE PARTENAIRES / RÉSEAU	
	%	N	%	N	%	N	%	N	%	N
Tout à fait d'accord	9%	13	10%	15	9%	12	12%	18	0%	0
D'accord	35%	49	51%	76	23%	32	31%	48	14%	17
Neutre	29%	41	28%	41	34%	48	30%	46	54%	67
En désaccord	20%	29	6%	9	19%	27	15%	23	17%	21
Totalemt en désaccord	7%	10	5%	8	15%	21	12%	19	15%	18
<b>TOTAL DE RÉPONSES</b>		<b>142</b>		<b>149</b>		<b>140</b>		<b>154</b>		<b>123</b>

## Q4 - De manière générale, vous appréciez comme activités...



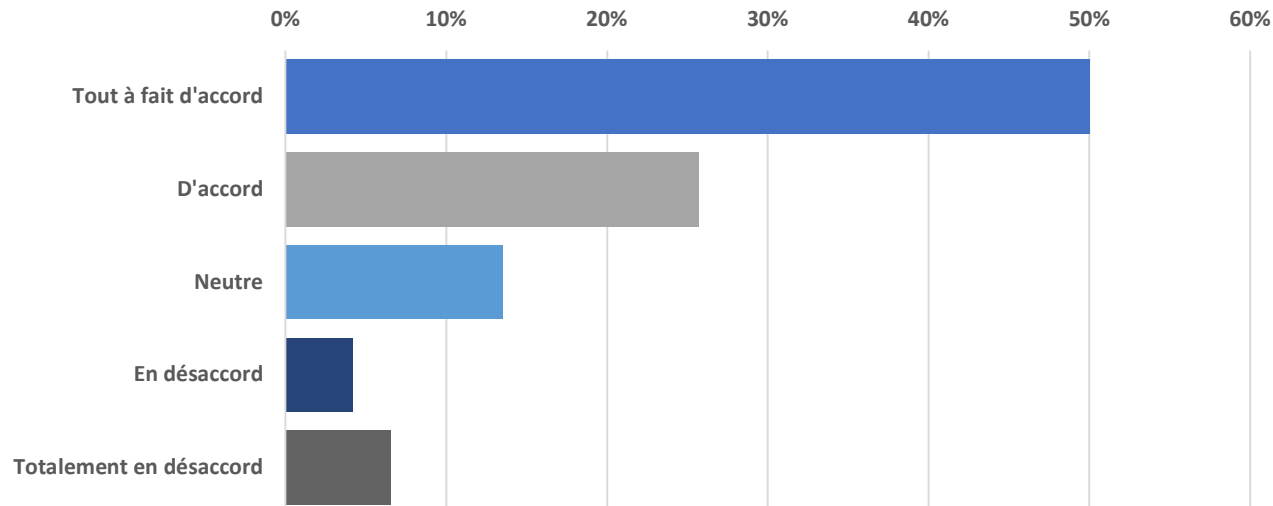
CHOIX DE RÉPONSES	SPORT		PLEIN-AIR ET MIEUX-ÊTRE		VOITURES ET MOTEURS		NAUTISME		FESTIVALS		FÊTES	
Tout à fait d'accord	30%	56	45%	87	15%	26	16%	29	58%	123	48%	97
D'accord	37%	69	37%	73	23%	41	29%	51	33%	70	34%	70
Neutre	28%	53	15%	30	29%	51	38%	67	6%	13	14%	29
En désaccord	4%	8	1%	2	21%	38	10%	17	0%	1	1%	3
Totalement en désaccord	2%	3	2%	3	12%	22	7%	12	2%	4	2%	4
<b>TOTAL DE RÉPONSES</b>		<b>189</b>		<b>195</b>		<b>178</b>		<b>176</b>		<b>211</b>		<b>203</b>

### Q5 - Est-ce que la tenue d'une activité payante représente un frein à votre participation?



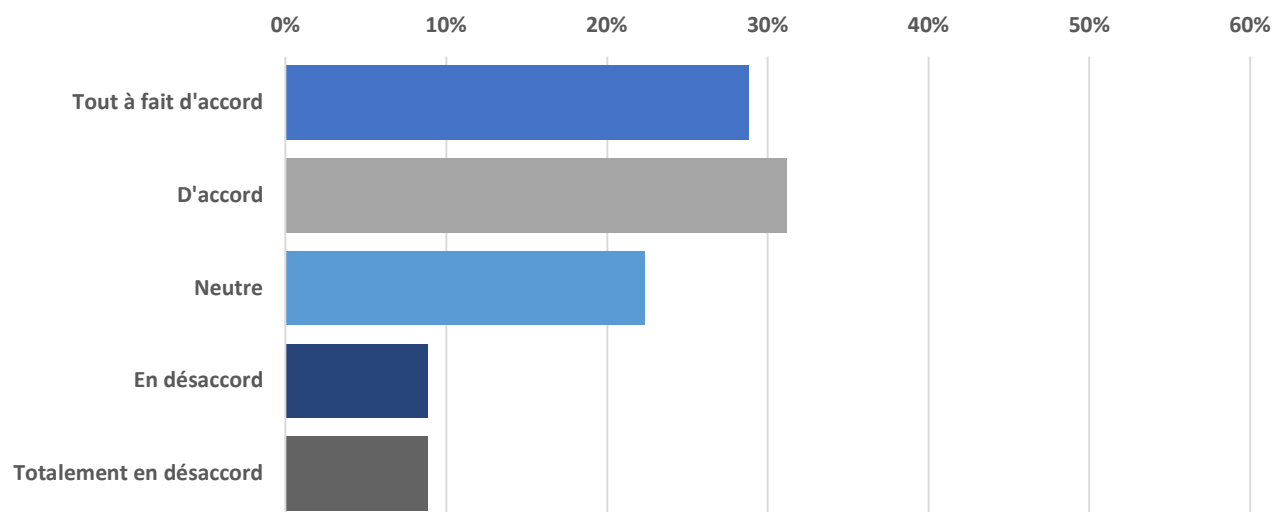
CHOIX DE RÉPONSES	RÉPONSES	
Certaine	5%	11
Très élevée	20%	43
Élevée	35%	74
Peut-être	20%	43
Nulle	19%	39
<b>TOTAL DE RÉPONSES</b>		<b>210</b>

## Q1 - Vous croyez pertinent pour la Ville de Pohénégamook de mettre en place un parc intergénérationnel accessible à tous



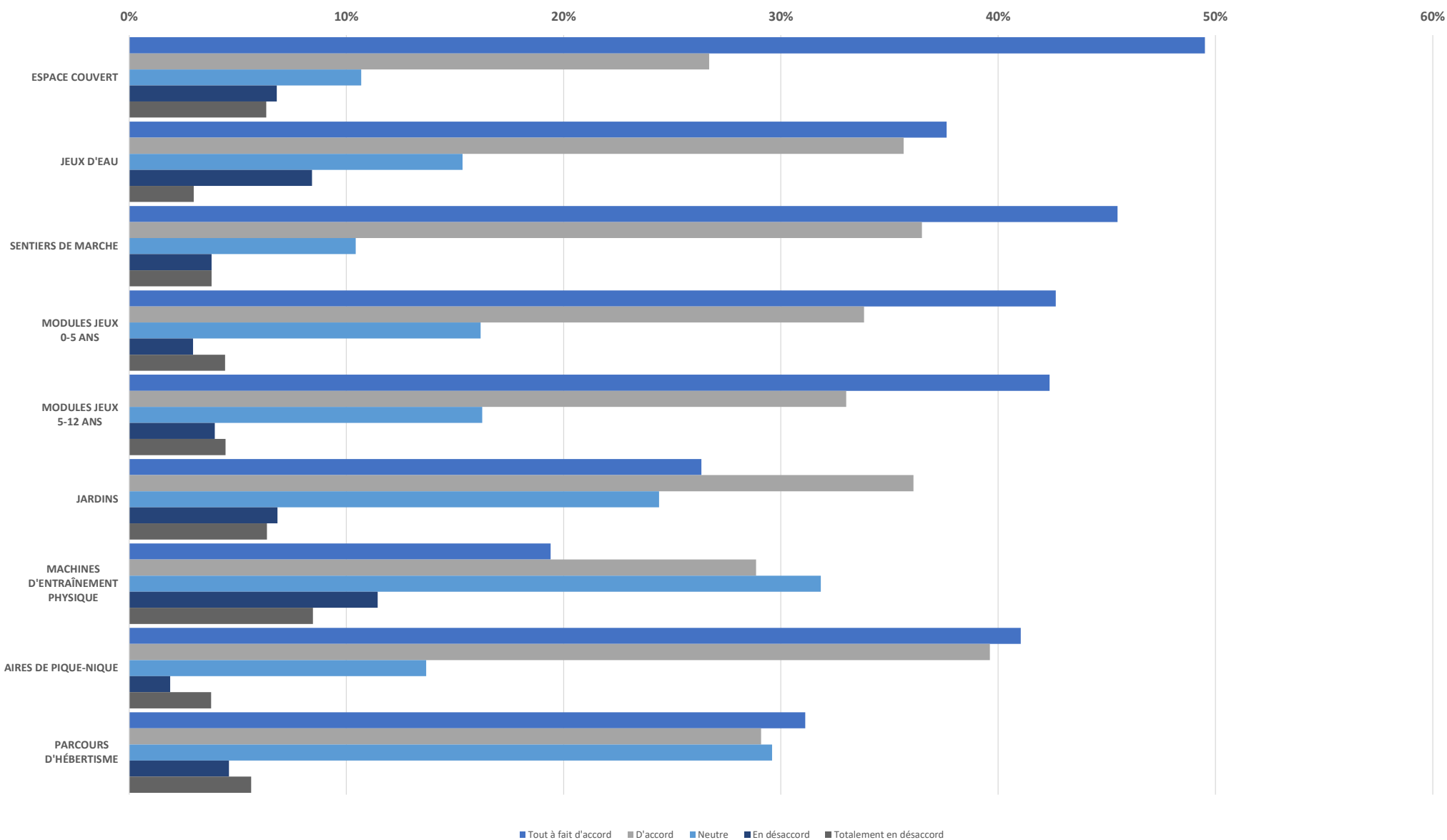
CHOIX DE RÉPONSES	RÉPONSES	
Tout à fait d'accord	50%	107
D'accord	26%	55
Neutre	14%	29
En désaccord	4%	9
Totalement en désaccord	7%	14
<b>TOTAL DE RÉPONSES</b>		<b>214</b>

## Q2 - La réalisation du parc intergénérationnel à Pohénégamook doit constituer une priorité pour la Ville



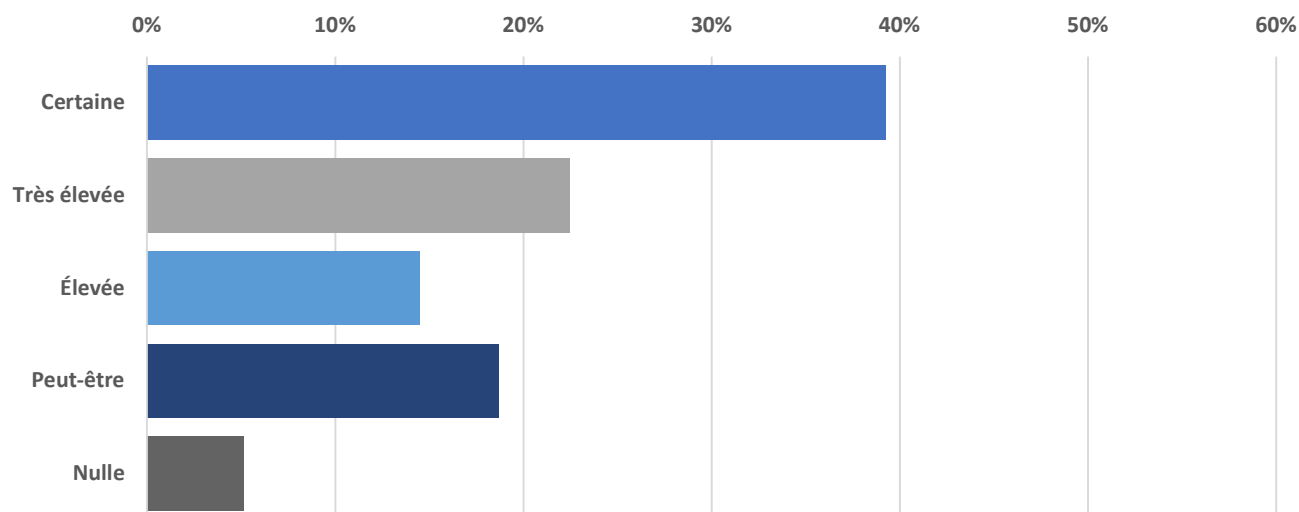
CHOIX DE RÉPONSES	RÉPONSES	
Tout à fait d'accord	29%	62
D'accord	31%	67
Neutre	22%	48
En désaccord	9%	19
Totalement en désaccord	9%	19
<b>TOTAL DE RÉPONSES</b>		<b>215</b>

### Q3 - Selon l'échelle suivante, veuillez déterminer votre intérêt pour l'une ou l'autre de ces installations



CHOIX DE RÉPONSES	ESPACE COUVERT		JEUX D'EAU		SENTIERS DE MARCHÉ		MODULES JEUX 0-5 ANS		MODULES JEUX 5-12 ANS		JARDINS		MACHINES D'ENTRAÎNEMENT PHYSIQUE		AIRES DE PIQUE-NIQUE		PARCOURS D'HÉBERTISME	
	%	N	%	N	%	N	%	N	%	N	%	N	%	N	%	N	%	N
Tout à fait d'accord	50%	102	38%	76	45%	96	43%	87	42%	86	26%	54	19%	39	41%	87	31%	61
D'accord	27%	55	36%	72	36%	77	34%	69	33%	67	36%	74	29%	58	40%	84	29%	57
Neutre	11%	22	15%	31	10%	22	16%	33	16%	33	24%	50	32%	64	14%	29	30%	58
En désaccord	7%	14	8%	17	4%	8	3%	6	4%	8	7%	14	11%	23	2%	4	5%	9
Totalemment en désaccord	6%	13	3%	6	4%	8	4%	9	4%	9	6%	13	8%	17	4%	8	6%	11
<b>TOTAL DE RÉPONSES</b>		<b>206</b>		<b>202</b>		<b>211</b>		<b>204</b>		<b>203</b>		<b>205</b>		<b>201</b>		<b>212</b>		<b>196</b>

### Q4 - Quelle est la probabilité que vous fréquentiez le futur parc intergénérationnel?



CHOIX DE RÉPONSES	RÉPONSES	
Certaine	39%	84
Très élevée	22%	48
Élevée	14%	31
Peut-être	19%	40
Nulle	5%	11
<b>TOTAL DE RÉPONSES</b>		<b>214</b>